

Πανελλαδική έρευνα γνώμης



RASS

Μάιος 2015



Ταυτότητα Έρευνας

Ταυτότητα της έρευνας

Ανάθεση: Εφημερίδα «**ΤΟ ΠΑΡΟΝ**».

Περίοδος έρευνας: Η έρευνα διεξήχθη από 5 έως 7 Μαΐου 2015.

Τύπος έρευνας: Τηλεφωνική έρευνα προσωπικών συνεντεύξεων σε νοικοκυριά.

Πληθυσμός έρευνας: Όλοι οι Έλληνες εκλογείς, μόνιμοι κάτοικοι της χώρας.

Μέγεθος δείγματος και περιοχή έρευνας: **1.002** συνεντεύξεις σε ολόκληρη τη χώρα
(δειγματοληπτικό σφάλμα \pm **3,1%**).

Δειγματοληπτική τεχνική: Επελέγη δείγμα με τη μέθοδο της στρωματοποιημένης συστηματικής τυχαίας δειγματοληψίας. Τα στρώματα της έρευνας αποτέλεσαν οι 13 διοικητικές περιφέρειες της χώρας, από τις οποίες το δείγμα επελέγη με συστηματικό τρόπο κάνοντας χρήση γεννήτριας τυχαίων αριθμών. Ως δειγματοληπτικό πλαίσιο χρησιμοποιήθηκαν τα τηλεφωνικά κέντρα του Ο.Τ.Ε..

Συλλογή στοιχείων: Για τη συλλογή των στοιχείων εργάσθηκαν **34** ερευνητές και **4** επόπτες. Η συλλογή των δεδομένων πραγματοποιήθηκε πρωινές και απογευματινές ώρες από το τηλεφωνικό κέντρο της εταιρείας, με ηλεκτρονικά μέσα χρησιμοποιώντας το σύστημα CATI. Η ποιότητα των συνεντεύξεων ελέγχθηκε κατά τη διάρκειά τους με τη μέθοδο της συνακρόασης.

Επεξεργασία δεδομένων: Μετά τη συλλογή τους τα δεδομένα σταθμίστηκαν ως προς το φύλο, την ηλικία και την ψήφο στις Ευρωεκλογές. Για τις σταθμίσεις χρησιμοποιήθηκαν τα δεδομένα της απογραφής πληθυσμού του 2011 και τα αποτελέσματα των Βουλευτικών Εκλογών του Ιανουαρίου 2015.

Αριθμός Μητρώου Φορέων και Επιχειρήσεων Δημοσκοπήσεων: 10

Η RASS είναι μέλος της ESOMAR, της WAPOR και του ΣΕΔΕΑ.

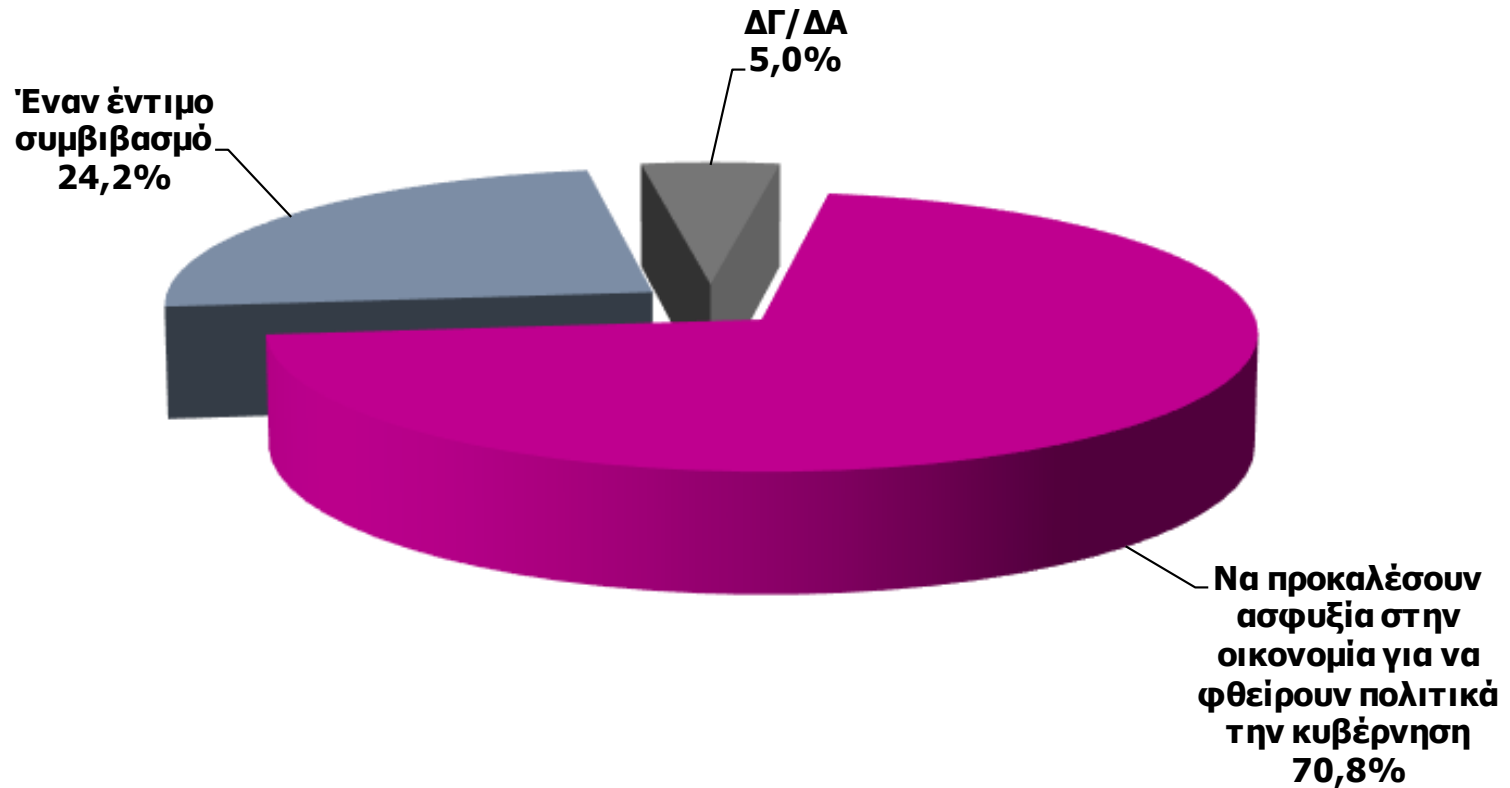


**Δημογραφικά
Χαρακτηριστικά**



Γενικές Ερωτήσεις

Με όσα είσαστε σε θέση να γνωρίζετε θα λέγατε ότι οι δανειστές μας επιθυμούν ...



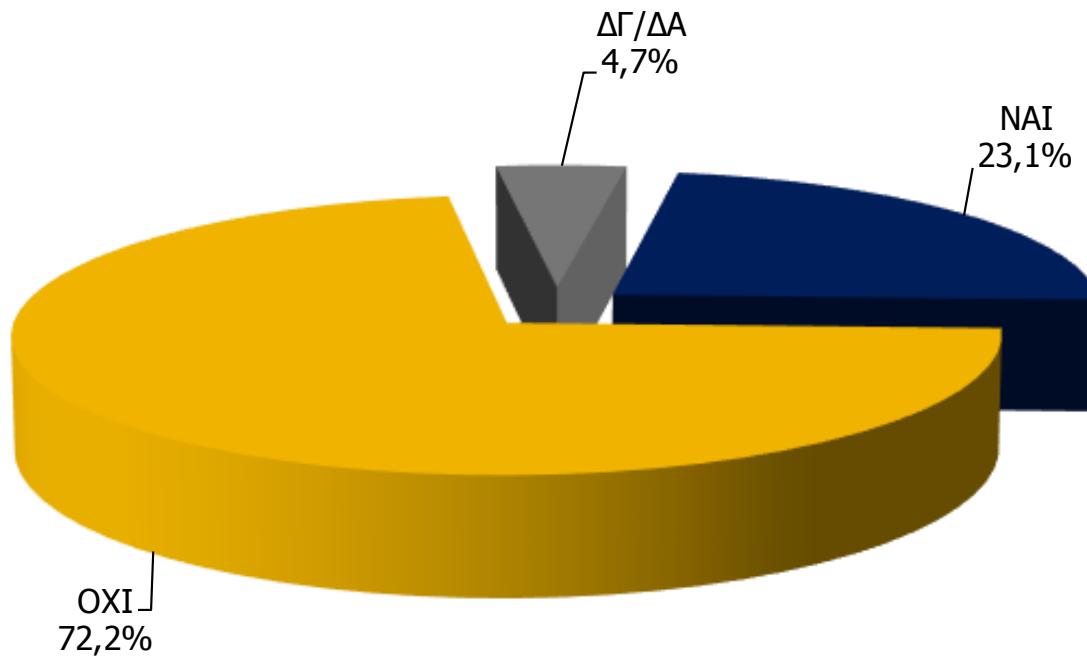
Με όσα είσαστε σε θέση να γνωρίζετε θα λέγατε ότι οι δανειστές μας επιθυμούν ...

Ανάλυση ως προς την ψήφο στις Βουλευτικές εκλογές 2015

	Σύνολο	ΣΥΡΙΖΑ	ΝΔ	Άλλα κόμματα	Άλλες απαντήσεις*
Να προκαλέσουν ασφυξία στην οικονομία για να φθείρουν πολιτικά την κυβέρνηση	70,8%	86,7%	53,1%	65,7%	77,0%
Έναν έντιμο συμβιβασμό	24,2%	10,9%	39,2%	30,2%	15,3%
ΔΓ/ΔΑ	5,0%	2,4%	7,7%	4,1%	7,7%
Σύνολο	100	100	100	100	100

**Άκυρο-Λευκό/ Δεν ψήφισαν/ Δεν απάντησαν*

Πιστεύετε ότι θα βγαίναμε από το Μνημόνιο αν παρέμενε πρωθυπουργός ο κ. Αν. Σαμαράς;



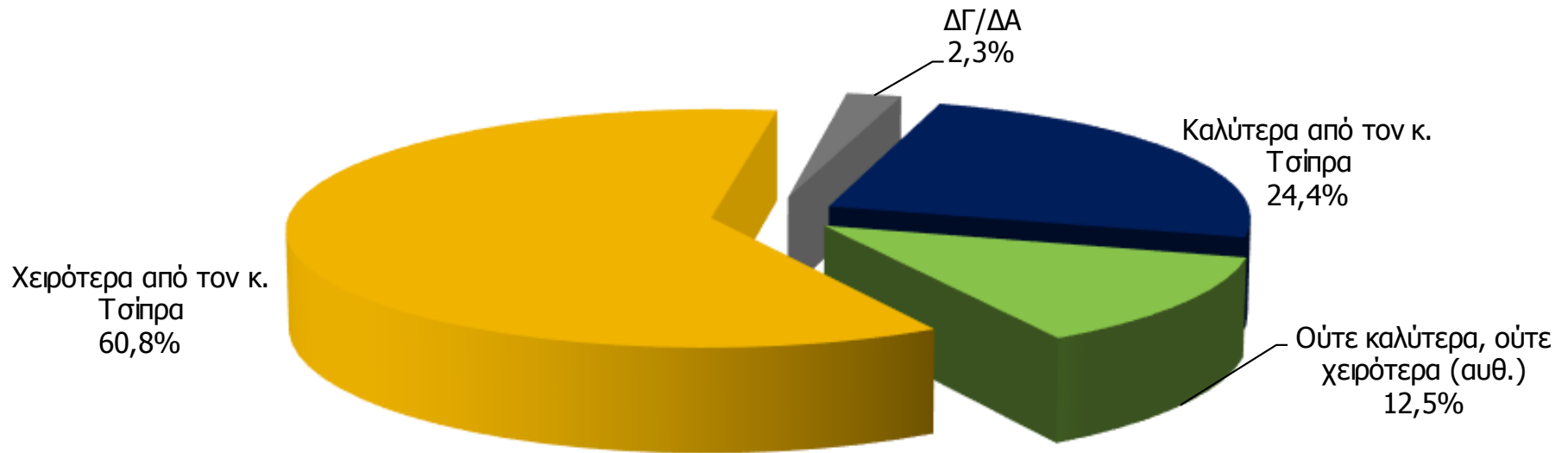
Πιστεύετε ότι θα βγαίναμε από το Μνημόνιο αν παρέμενε πρωθυπουργός ο κ. Αν. Σαμαράς;

Ανάλυση ως προς την ψήφο στις Βουλευτικές εκλογές 2015

	Ψήφος 2015				
	Σύνολο	ΣΥΡΙΖΑ	ΝΔ	Άλλα κόμματα	Άλλες απαντήσεις*
ΝΑΙ	23,1%	5,2%	55,1%	21,7%	12,1%
ΟΧΙ	72,2%	92,6%	41,6%	70,5%	82,0%
ΔΓ	4,2%	1,4%	3,3%	6,9%	5,9%
ΔΑ	0,5%	0,8%	0,0%	0,9%	0,0%
Σύνολο	100	100	100	100	100

**Άκυρο-Λευκό/ Δεν ψήφισαν/ Δεν απάντησαν*

Όταν ο κ. Σαμαράς ήταν πρωθυπουργός διαπραγματεύονταν με τους εταίρους καλύτερα ή χειρότερα από τον κ. Τσίπρα;



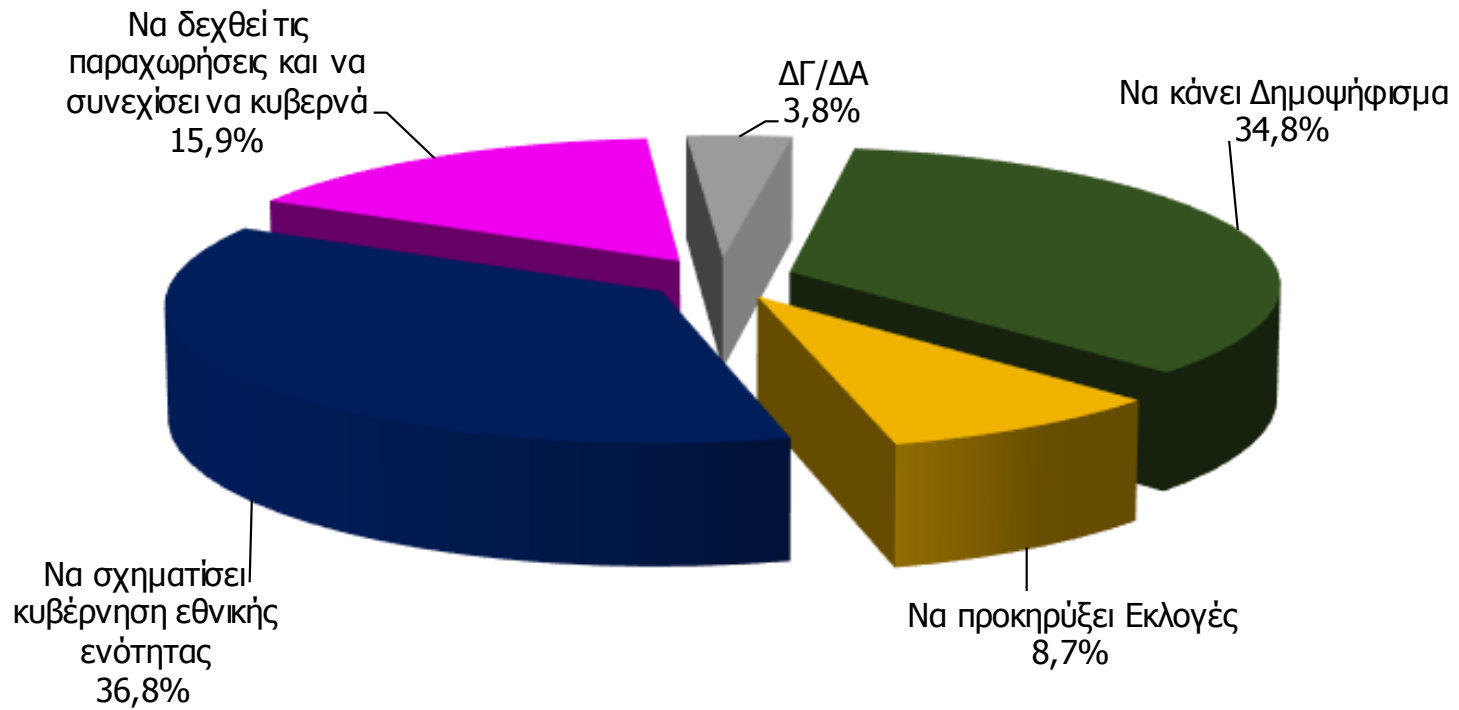
Όταν ο κ. Σαμαράς ήταν πρωθυπουργός διαπραγματεύονταν με τους εταίρους καλύτερα ή χειρότερα από τον κ. Τσίπρα;

Ανάλυση ως προς την ψήφο στις Βουλευτικές εκλογές 2015

	Σύνολο	ΣΥΡΙΖΑ	ΝΔ	Άλλα κόμματα	Άλλες απαντήσεις*
Καλύτερα από τον κ. Τσίπρα	24,4%	5,2%	54,6%	22,4%	20,5%
Ούτε καλύτερα, ούτε χειρότερα (αυθ.)	12,5%	4,4%	20,3%	17,6%	6,1%
Χειρότερα από τον κ. Τσίπρα	60,8%	89,1%	23,3%	58,1%	67,3%
ΔΓ/ΔΑ	2,3%	1,3%	1,8%	1,9%	6,1%
Σύνολο	100	100	100	100	100

**Άκυρο-Λευκό/ Δεν ψήφισαν/ Δεν απάντησαν*

Αν ζητηθεί από τους θεσμούς να προβεί ο κ. Τσίπρας σε παραχωρήσεις που αντιβαίνουν στις προεκλογικές του δεσμεύσεις τι θα θέλατε να γίνει;



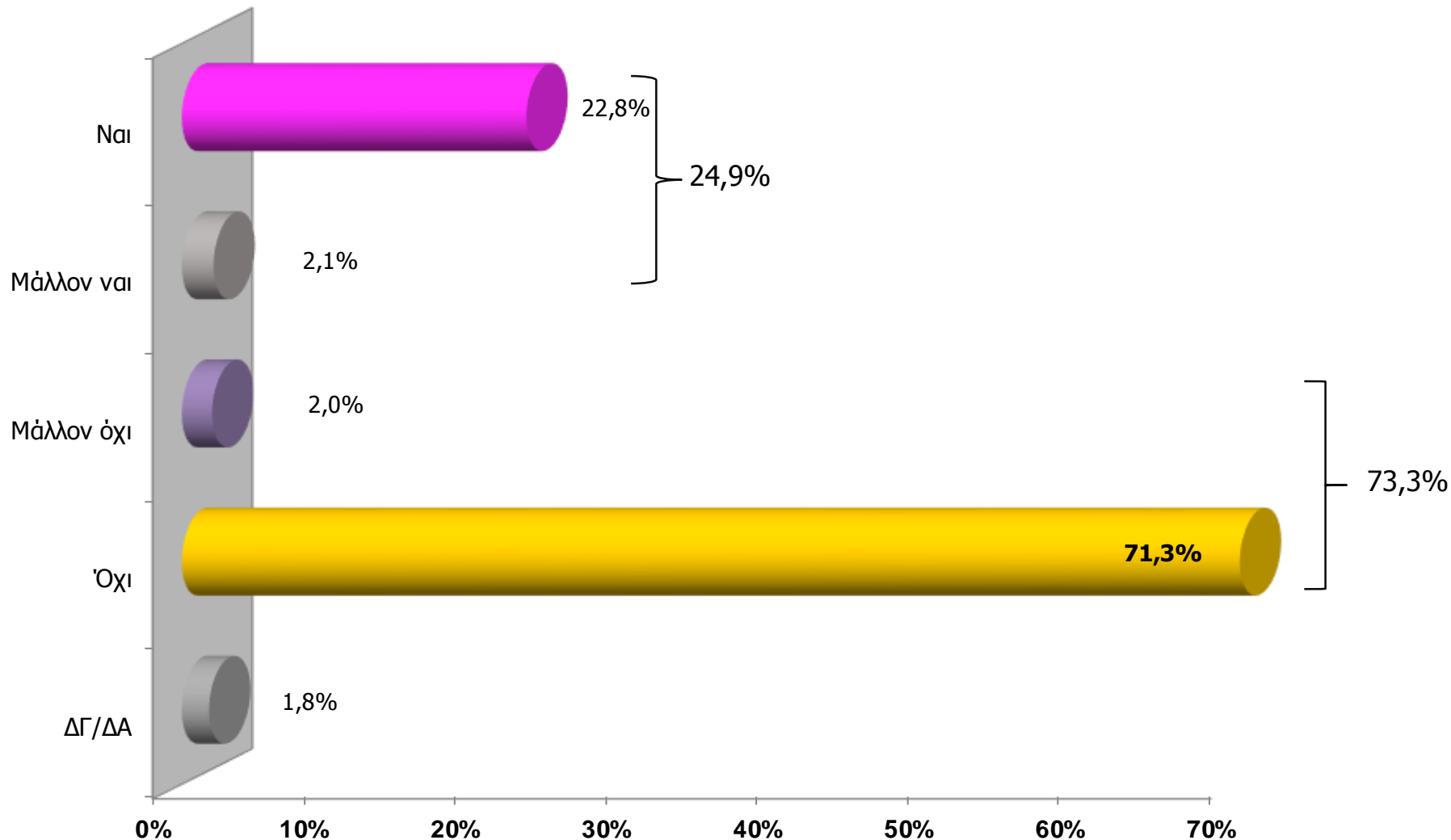
Αν ζητηθεί από τους θεσμούς να προβεί ο κ. Τσίπρας σε παραχωρήσεις που αντιβαίνουν στις προεκλογικές του δεσμεύσεις τι θα θέλατε να γίνει;

Ανάλυση ως προς την ψήφο στις Βουλευτικές εκλογές 2015

	Σύνολο	ΣΥΡΙΖΑ	ΝΔ	Άλλα κόμματα	Άλλες απαντήσεις*
Να σχηματίσει κυβέρνηση εθνικής ενότητας	36,8%	20,3%	45,8%	48,8%	32,4%
Να κάνει Δημοψήφισμα	34,8%	56,8%	18,8%	25,7%	33,3%
Να δεχθεί τις παραχωρήσεις και να συνεχίσει να κυβερνά	15,9%	9,2%	27,6%	13,2%	16,9%
Να προκηρύξει Εκλογές	8,7%	9,1%	6,6%	9,1%	10,8%
ΔΓ/ΔΑ	3,7%	4,6%	1,2%	3,2%	6,6%
Σύνολο	100	100	100	100	100

**Άκυρο-Λευκό/ Δεν ψήφισαν/ Δεν απάντησαν*

Τον τελευταίο καιρό ξένα και εγχώρια ΜΜΕ μαζί με μερίδα πολιτικών στρέφονται κατά του κ. Βαρουφάκη και ζητούν την απομάκρυνση του.
Εσείς προσωπικά θα επιθυμούσατε ο κ. Τσίπρας να απομακρύνει τον κ. Βαρουφάκη ή όχι;



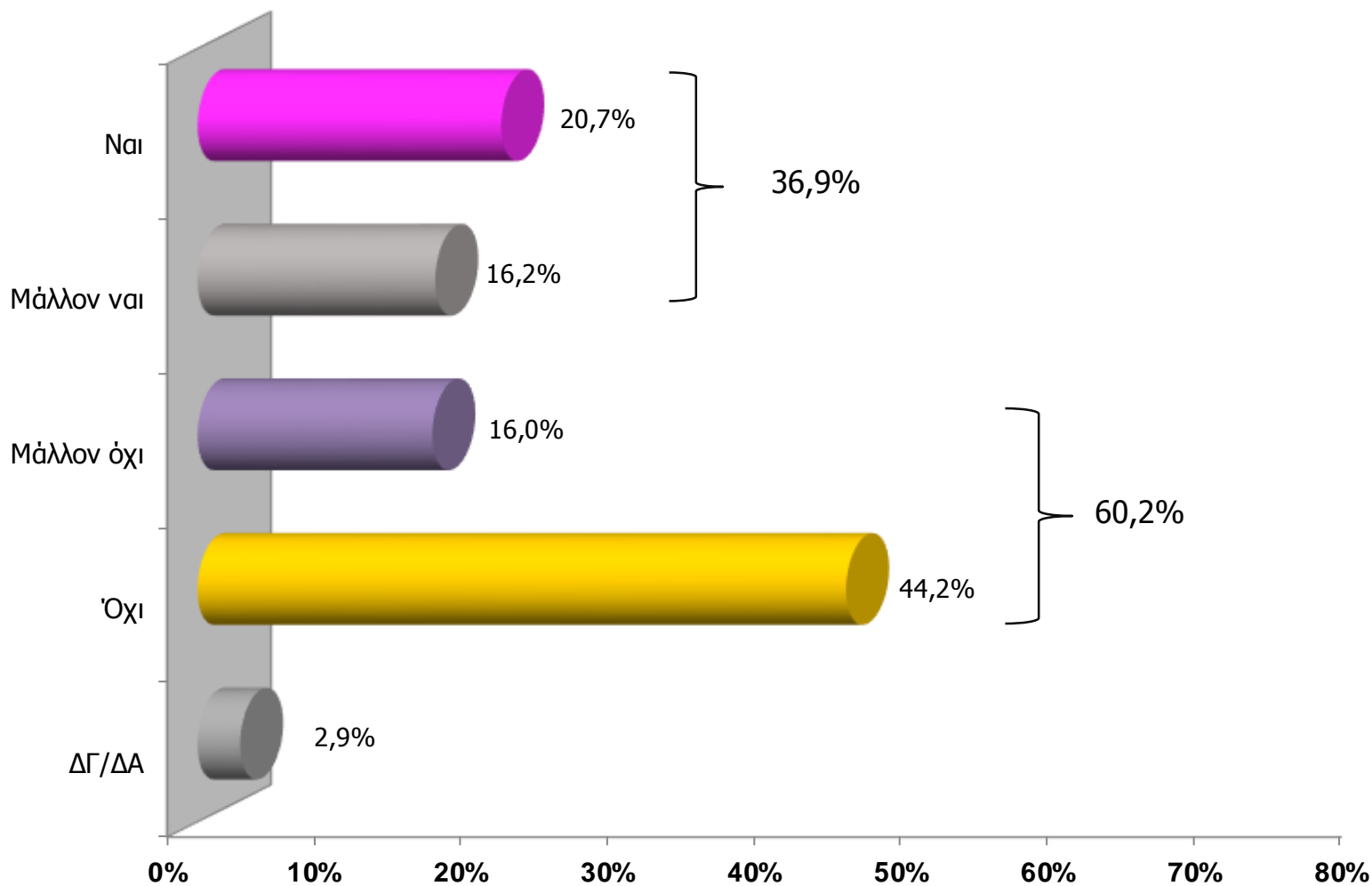
Τον τελευταίο καιρό ξένα και εγχώρια ΜΜΕ μαζί με μερίδα πολιτικών στρέφονται κατά του κ. Βαρουφάκη και ζητούν την απομάκρυνση του.
Εσείς προσωπικά θα επιθυμούσατε ο κ. Τσίπρας να απομακρύνει τον κ. Βαρουφάκη ή όχι;

Ανάλυση ως προς την ψήφο στις Βουλευτικές εκλογές 2015

	Σύνολο	ΣΥΡΙΖΑ	ΝΔ	Άλλα κόμματα	Άλλες απαντήσεις*
Ναι - Μάλλον ναι	24,9%	4,9%	49,4%	28,8%	19,3%
Μάλλον όχι - Όχι	73,3%	93,9%	48,5%	69,6%	77,9%
ΔΓ/ΔΑ	1,8%	1,2%	2,1%	1,6%	2,8%
Σύνολο	100	100	100	100	100

**Άκυρο-Λευκό/ Δεν ψήφισαν/ Δεν απάντησαν*

Πιστεύετε ότι η κυβέρνηση τελικά θα κατορθώσει να τηρήσει τις προεκλογικές της υποσχέσεις ή όχι;



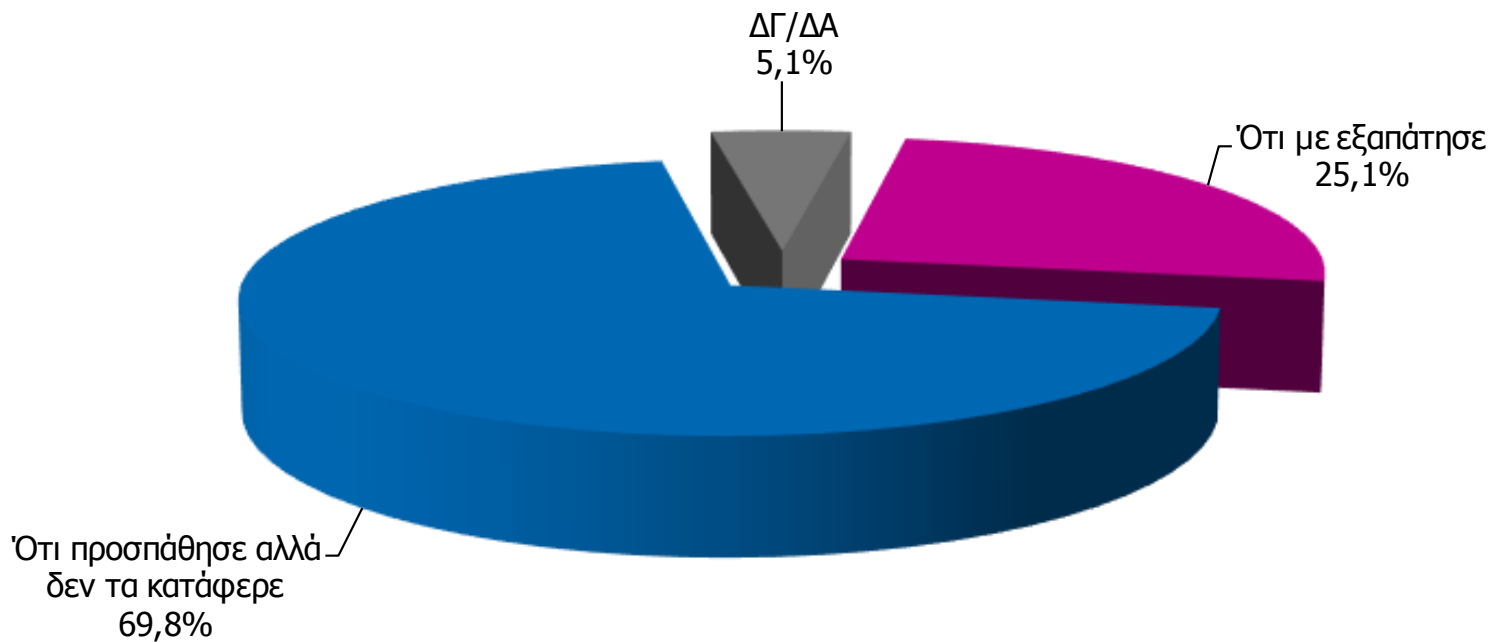
Πιστεύετε ότι η κυβέρνηση τελικά θα κατορθώσει να τηρήσει τις προεκλογικές της υποσχέσεις ή όχι;

Ανάλυση ως προς την ψήφο στις Βουλευτικές εκλογές 2015

	Σύνολο	ΣΥΡΙΖΑ	ΝΔ	Άλλα κόμματα	Άλλες απαντήσεις*
Ναι - Μάλλον ναι	36,9%	64,4%	13,9%	28,6%	33,2%
Μάλλον όχι - Όχι	60,2%	32,8%	84,7%	70,5%	57,0%
ΔΓ/ΔΑ	2,9%	2,8%	1,4%	0,9%	9,8%
Σύνολο	100	100	100	100	100

**Άκυρο-Λευκό/ Δεν ψήφισαν/ Δεν απάντησαν*

Αν ο κ. Τσίπρας υποχωρήσει από τις προεκλογικές του δεσμεύσεις θα θεωρήσετε ότι σας εξαπάτησε ή ότι προσπάθησε αλλά δεν τα κατάφερε;



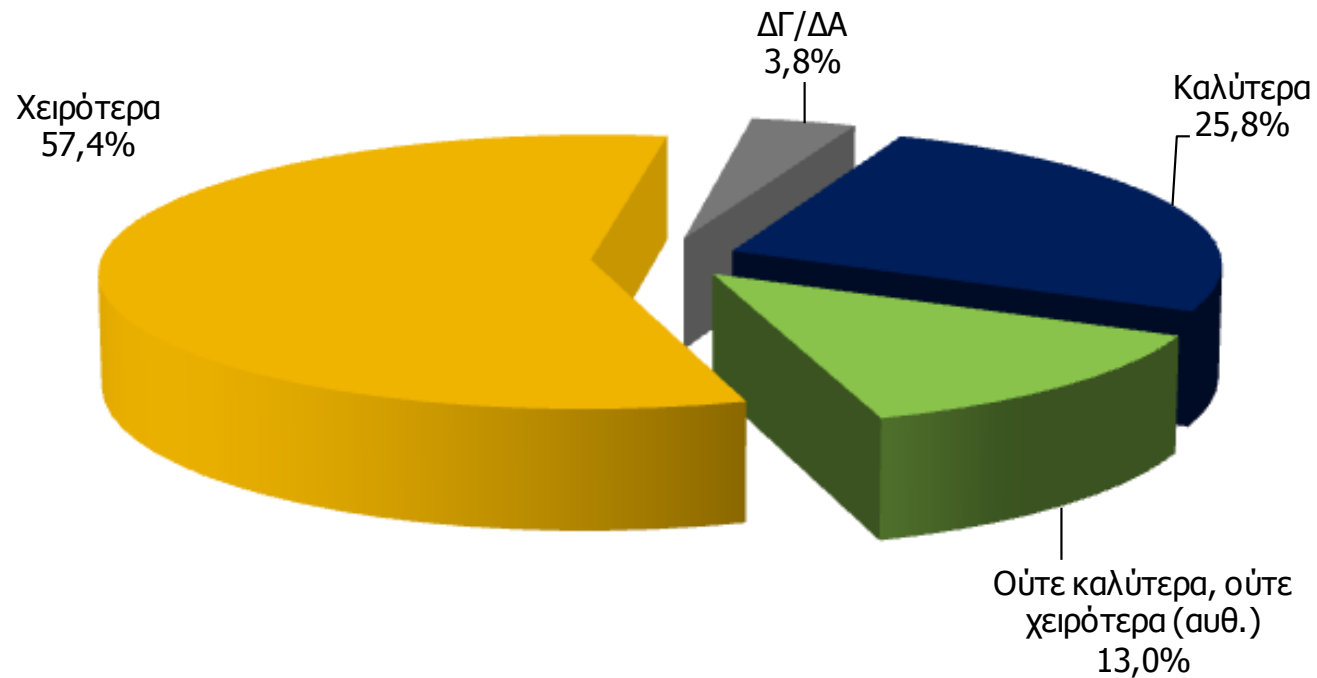
Αν ο κ. Τσίπρας υποχωρήσει από τις προεκλογικές του δεσμεύσεις θα θεωρήσετε ότι σας εξαπάτησε ή ότι προσπάθησε αλλά δεν τα κατάφερε;

Ανάλυση ως προς την ψήφο στις Βουλευτικές εκλογές 2015

	Σύνολο	ΣΥΡΙΖΑ	ΝΔ	Άλλα κόμματα	Άλλες απαντήσεις*
Ότι με εξαπάτησε	25,1%	11,0%	39,1%	30,2%	21,4%
Ότι προσπάθησε αλλά δεν τα κατάφερε	69,8%	86,9%	54,4%	64,1%	70,7%
ΔΓ/ΔΑ	5,1%	2,1%	6,5%	5,7%	7,9%
Σύνολο	100	100	100	100	100

**Άκυρο-Λευκό/ Δεν ψήφισαν/ Δεν απάντησαν*

Αν σήμερα στη χώρα είχαμε μια κυβέρνηση με βασικό κορμό τη ΝΔ,
τα πράγματα θα ήταν καλύτερα ή χειρότερα;



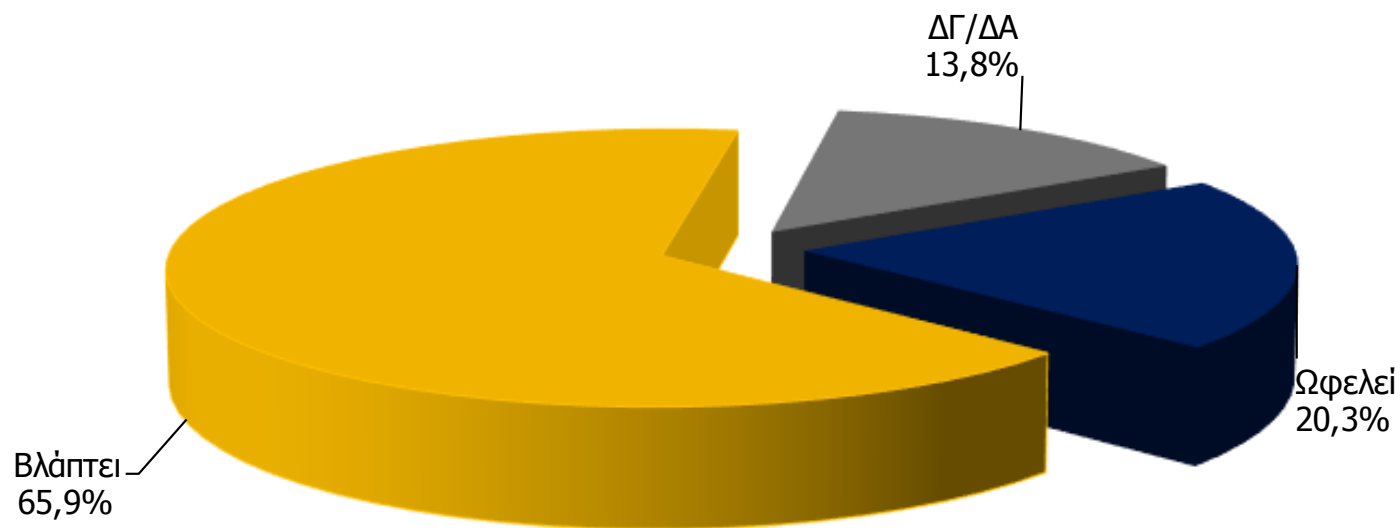
Αν σήμερα στη χώρα είχαμε μια κυβέρνηση με βασικό κορμό τη ΝΔ,
τα πράγματα θα ήταν καλύτερα ή χειρότερα;

Ανάλυση ως προς την ψήφο στις Βουλευτικές εκλογές 2015

	Σύνολο	ΣΥΡΙΖΑ	ΝΔ	Άλλα κόμματα	Άλλες απαντήσεις*
Καλύτερα	25,8%	4,9%	61,5%	22,0%	19,6%
Ούτε καλύτερα, ούτε χειρότερα (αυθ.)	13,0%	5,6%	15,7%	17,8%	14,4%
Χειρότερα	57,4%	87,2%	17,2%	56,2%	62,0%
ΔΓ/ΔΑ	3,8%	2,3%	5,6%	4,0%	4,0%
Σύνολο	100	100	100	100	100

**Άκυρο-Λευκό/ Δεν ψήφισαν/ Δεν απάντησαν*

Πιστεύετε ότι η παραμονή του κ. Σαμαρά στην ηγεσία της ΝΔ ωφελεί ή βλάπτει το κόμμα;



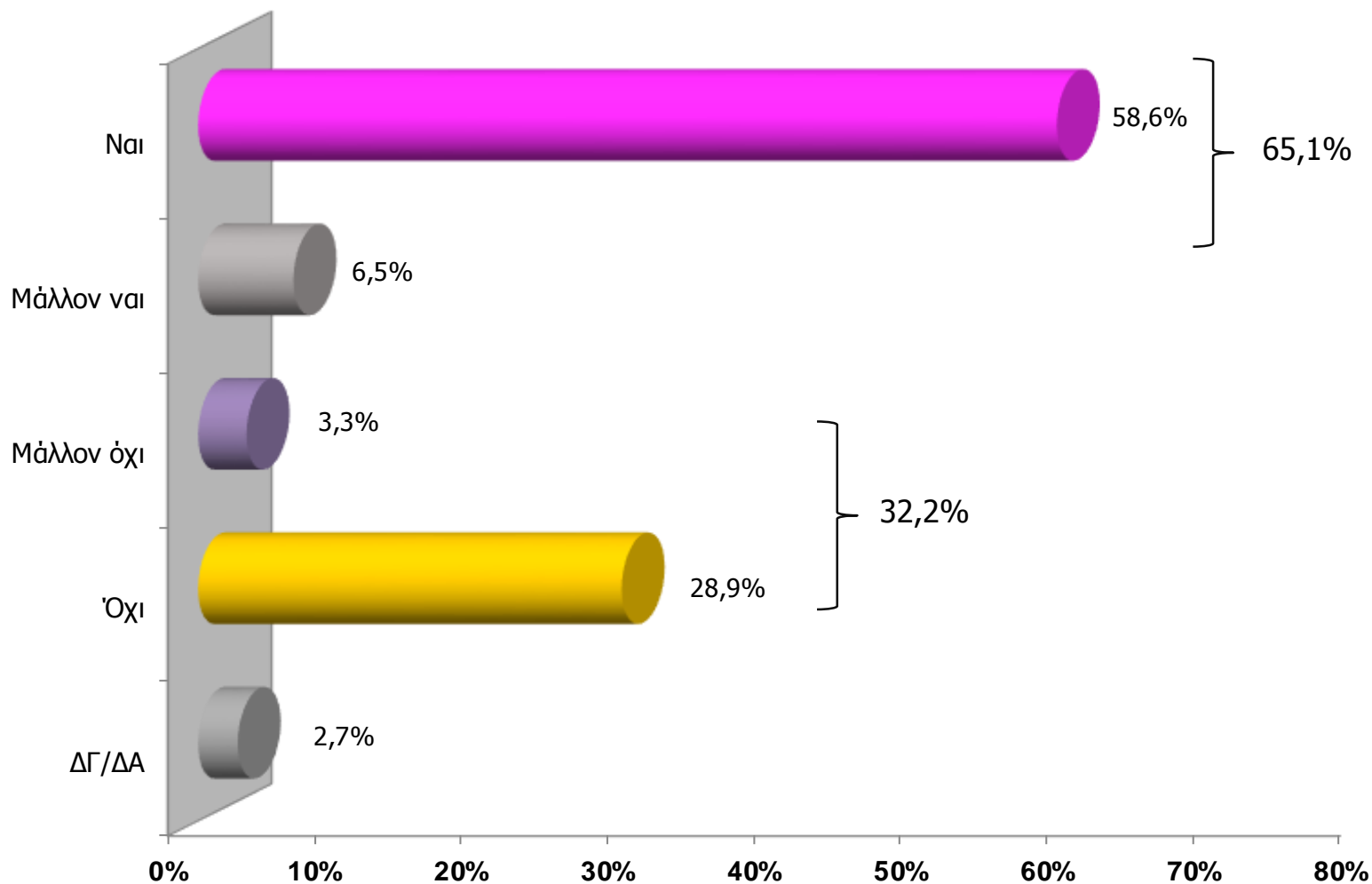
Πιστεύετε ότι η παραμονή του κ. Σαμαρά στην ηγεσία της ΝΔ ωφελεί ή βλάπτει το κόμμα;

Ανάλυση ως προς την ψήφο στις Βουλευτικές εκλογές 2015

	Σύνολο	ΣΥΡΙΖΑ	ΝΔ	Άλλα κόμματα	Άλλες απαντήσεις*
Ωφελεί	20,3%	11,0%	44,0%	14,0%	14,5%
βλάπτει	65,9%	74,3%	48,1%	72,2%	63,9%
ΔΓ/ΔΑ	13,8%	14,7%	7,9%	13,8%	21,6%
Σύνολο	100	100	100	100	100

**Άκυρο-Λευκό/ Δεν ψήφισαν/ Δεν απάντησαν*

Πιστεύετε ότι οι αριστερές συνιστώσες του ΣΥΡΙΖΑ εμποδίζουν τον Πρωθυπουργό στην προσπάθειά του να βρει ρεαλιστικές λύσεις για τα προβλήματα της χώρας;



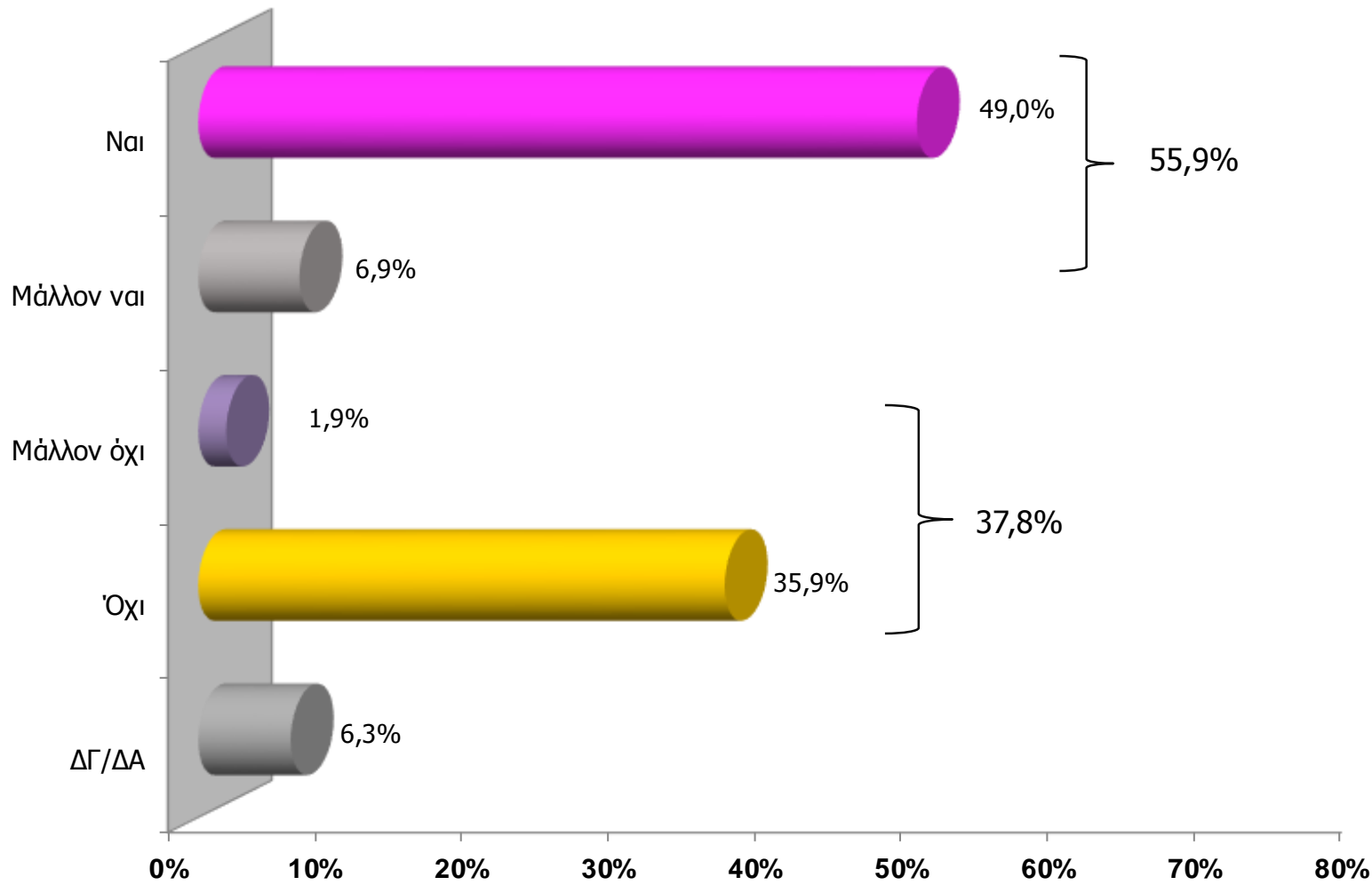
Πιστεύετε ότι οι αριστερές συνιστώσες του ΣΥΡΙΖΑ εμποδίζουν τον Πρωθυπουργό στην προσπάθειά του να βρει ρεαλιστικές λύσεις για τα προβλήματα της χώρας;

Ανάλυση ως προς την ψήφο στις Βουλευτικές εκλογές 2015

	Σύνολο	ΣΥΡΙΖΑ	ΝΔ	Άλλα κόμματα	Άλλες απαντήσεις*
Ναι - Μάλλον ναι	65,1%	54,4%	83,0%	63,4%	62,1%
Μάλλον όχι - Όχι	32,2%	43,6%	16,7%	34,5%	28,1%
ΔΓ/ΔΑ	2,7%	2,0%	0,3%	2,0%	9,8%
Σύνολο	100	100	100	100	100

**Άκυρο-Λευκό/ Δεν ψήφισαν/ Δεν απάντησαν*

Κατά τη γνώμη σας ο ΣΥΡΙΖΑ πρέπει ιδεολογικά να μετακινηθεί προς την Κεντροαριστερά ή όχι;



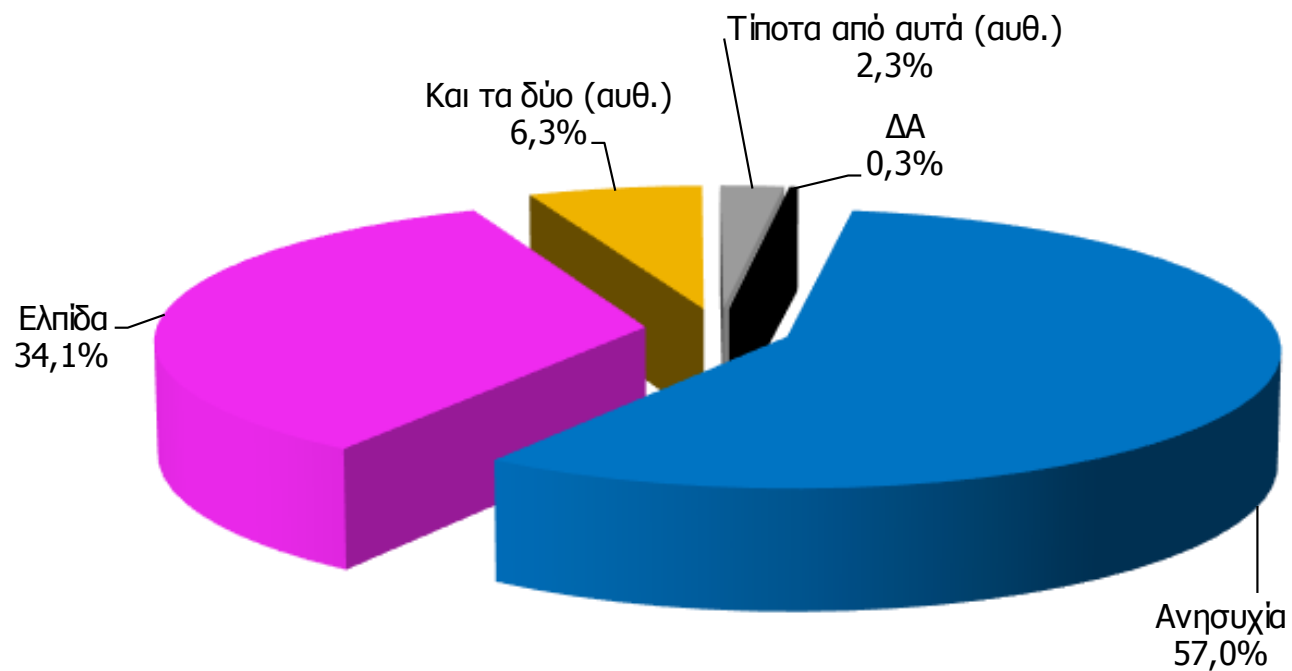
Κατά τη γνώμη σας ο ΣΥΡΙΖΑ πρέπει ιδεολογικά να μετακινηθεί προς την Κεντροαριστερά ή όχι;

Ανάλυση ως προς την ψήφο στις Βουλευτικές εκλογές 2015

	Σύνολο	ΣΥΡΙΖΑ	ΝΔ	Άλλα κόμματα	Άλλες απαντήσεις*
Ναι - Μάλλον ναι	55,9%	44,2%	62,5%	64,3%	52,4%
Μάλλον όχι - Όχι	37,8%	50,7%	31,7%	29,4%	37,9%
ΔΓ/ΔΑ	6,3%	5,1%	5,8%	6,3%	9,7%
Σύνολο	100	100	100	100	100

**Άκυρο-Λευκό/ Δεν ψήφισαν/ Δεν απάντησαν*

Τρεις μήνες μετά τις εκλογές ποιο συναίσθημα εκφράζει ό,τι αισθάνεσθε για το άμεσο μέλλον;



Τρεις μήνες μετά τις εκλογές ποιο συναίσθημα εκφράζει ό,τι αισθάνεσθε για το άμεσο μέλλον;

Ανάλυση ως προς την ψήφο στις Βουλευτικές εκλογές 2015

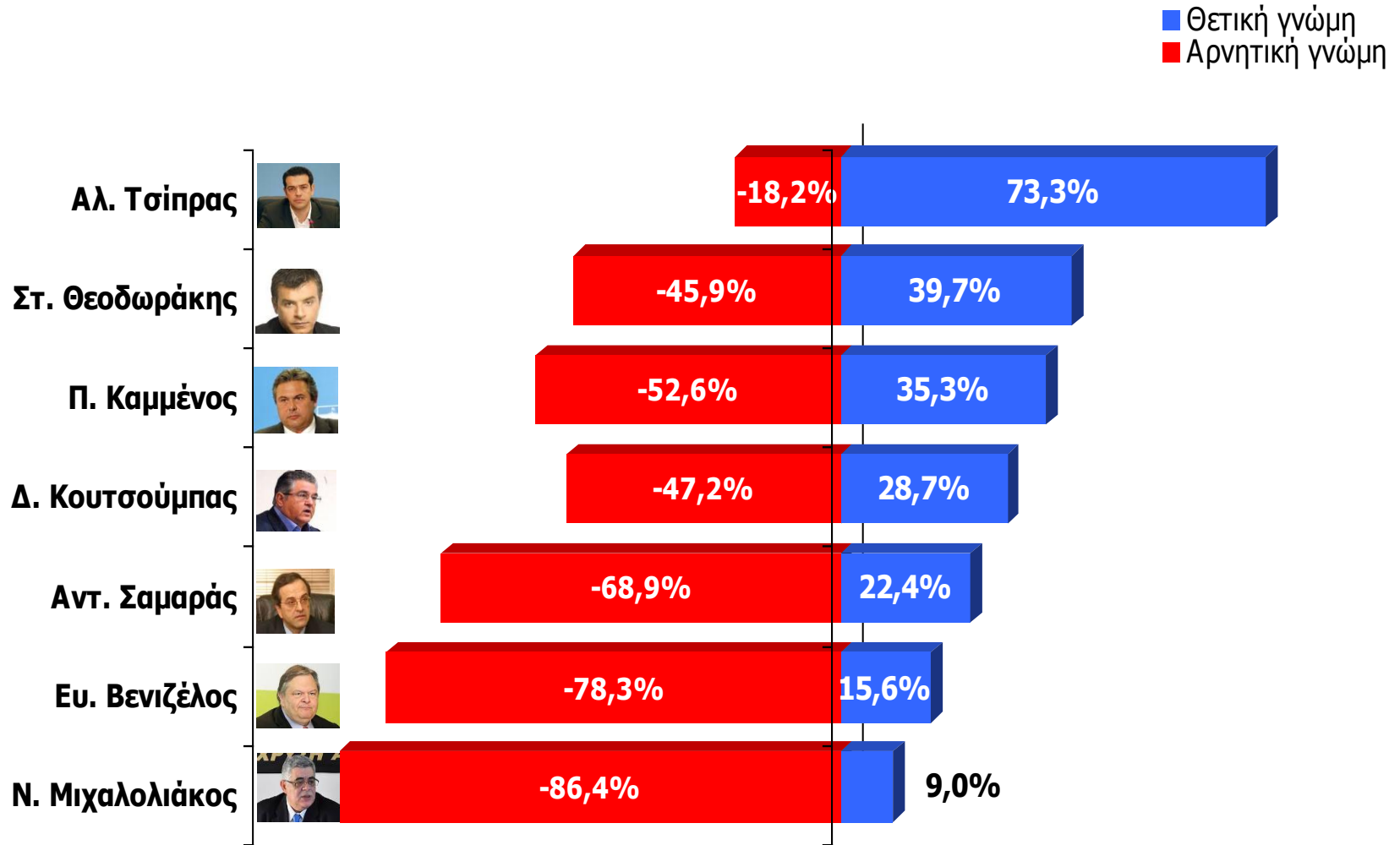
	Σύνολο	ΣΥΡΙΖΑ	ΝΔ	Άλλα κόμματα	Άλλες απαντήσεις*
Ανησυχία	57,0%	31,2%	84,4%	61,3%	58,5%
Ελπίδα	34,1%	57,3%	10,0%	29,4%	33,8%
Και τα δύο (αυθ.)	6,3%	10,0%	4,2%	5,2%	4,2%
Τίποτα από τα δύο (αυθ.)	2,3%	1,5%	1,4%	3,4%	3,5%
ΔΑ	0,3%	0,0%	0,0%	0,7%	0,0%
Σύνολο	100	100	100	100	100

**Άκυρο-Λευκό/ Δεν ψήφισαν/ Δεν απάντησαν*



Πολιτικοί αρχηγοί

Δημοτικότητα πολιτικών αρχηγών





Πρόθεση Ψήφου

Πρόθεση Ψήφου

